



ENEXIS

ENERGIE IN GOEDE BANEN

Halfjaarbericht 2015

Werken aan de energie van morgen

Met goed resultaat en lagere tarieven





Inhoudsopgave

Over Enexis	3
Profiel Enexis	3
Kerncijfers	6
Verslag over het eerste halfjaar 2015	7
Goede resultaten bij tariefdaling	7
Enexis manier van werken	8
Betrouwbaar	11
Betaalbaar	14
Duurzaam	15
Klantgericht	17
Financiële gang van zaken	19
Geconsolideerde halfjaarcijfers 2015	21
Geconsolideerde winst-en-verliesrekening	21
Geconsolideerd overzicht van het totaalresultaat	22
Geconsolideerde balans	23
Geconsolideerd kasstroomoverzicht	24
Geconsolideerd mutatieoverzicht eigen vermogen	25
Toelichting op de geconsolideerde halfjaarcijfers	26
Overige toelichtingen	29
Beoordelingsverklaring	30

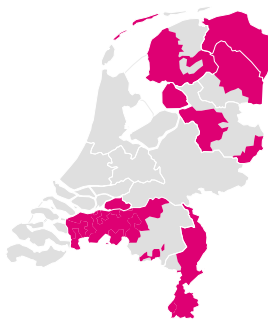
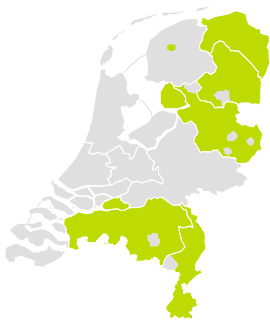
Profiel Enexis

Enexis leidt energie in goede banen. We zijn verantwoordelijk voor het gas- en elektriciteitsnetwerk in Noord-, Oost- en Zuid-Nederland. In totaal beheren, onderhouden en vernieuwen we voor 2,7 miljoen huishoudens en bedrijven 44.800 kilometer gasleiding, 138.200 kilometer elektriciteitskabel en 77.500 stations. Energieleveranciers brengen over ons energienetwerk stroom of gas bij de gebruiker.

Verzorgingsgebied

Elektriciteitsnet

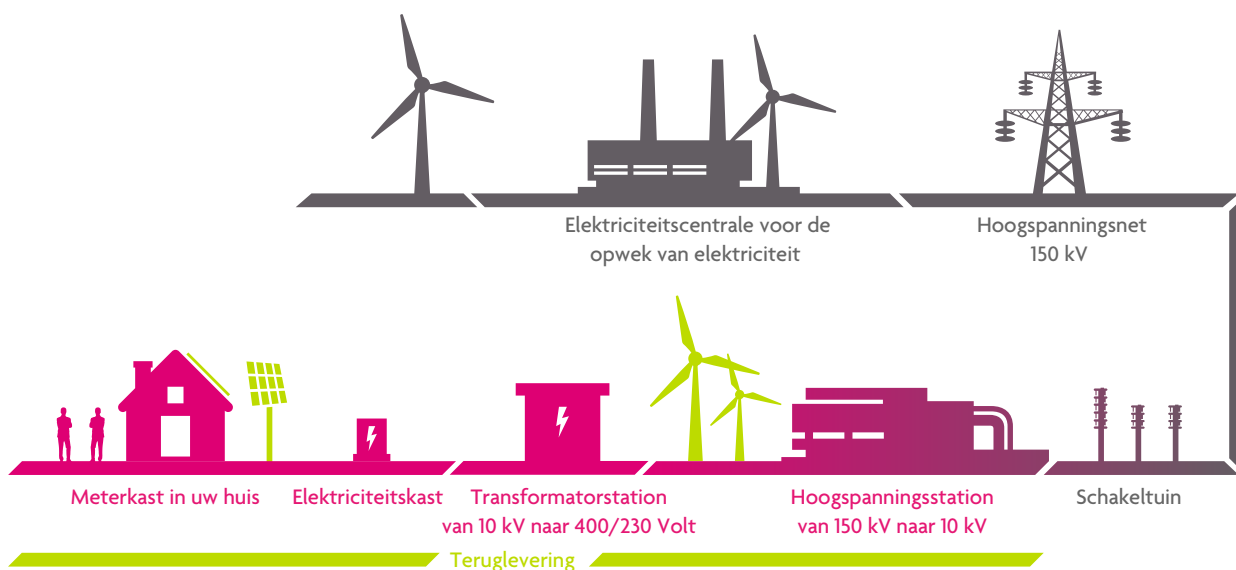
Gasnet



De energieketen

De energieketen wordt steeds dynamischer. Naast energiecentrales leveren steeds meer consumenten en bedrijven door henzelf geproduceerde energie aan onze energienetten. Wij zorgen ervoor dat onze netten de vraag en het aanbod aankunnen en dat energie zo efficiënt mogelijk wordt gedistribueerd. Bijvoorbeeld van windmolens naar huishoudens of naar laadpunten voor elektrisch vervoer. De verschuivingen in de energievoorziening maken alle spelers in de energieketen, zoals producenten, leveranciers, gebruikers en netbeheerders als Enexis, meer afhankelijk van elkaar. Wij zien dit als een kans voor innovatie en andere manieren van samenwerken.

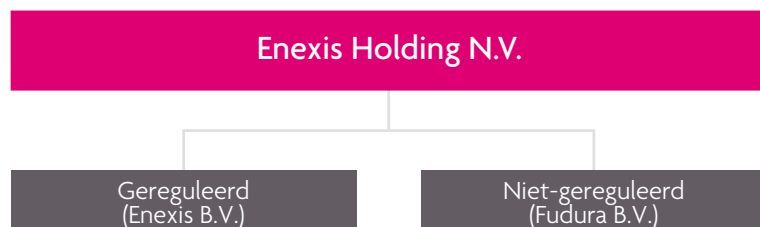
Enexis in de keten



Historie Enexis

De Wet Onafhankelijk Netbeheer regelt een strikte scheiding tussen netbeheerders en energieleveranciers en -producenten. Als gevolg van deze wet is Enexis sinds 2009 een zelfstandig bedrijf.

Vereenvoudigd organogram Enexis Holding N.V.



Positie Enexis

Door de Elektriciteits- en Gaswet hebben netbeheerders een regionaal monopolie. Netbeheerders mogen als enige gas en elektriciteit transporteren binnen hun gebied. Maar wel binnen strikte kaders. De Autoriteit Consument & Markt (ACM) ziet toe op zowel de kosten als de kwaliteit van dienstverlening van netbeheerders.

Fudura: Enexis in de zakelijke markt

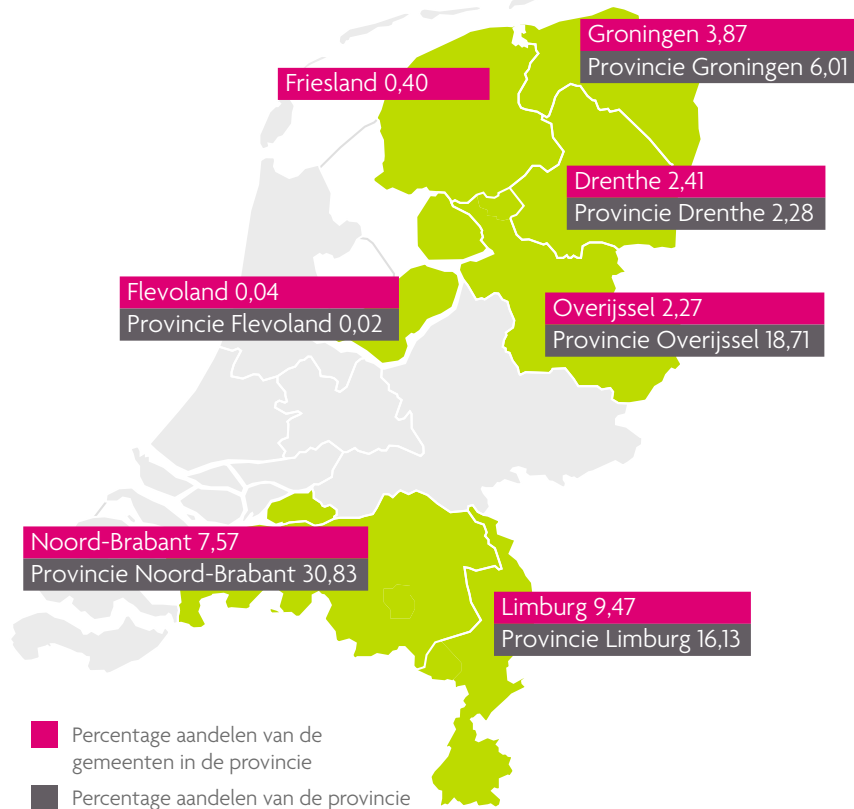
In de niet-gereguleerde zakelijke markt opereert Fudura, een 100% dochteronderneming van Enexis Holding N.V. Fudura biedt organisaties aanvullende diensten, zoals advies, meten van energiestromen, ontwerp en realisatie van infrastructuur en verhuur en onderhoud van behuizing, transformatoren en schakelinstallaties. Fudura zorgt ervoor dat bedrijven hun energievoorziening goed kunnen regelen. Daarnaast is Fudura verantwoordelijk voor niet-gereguleerde activiteiten die organisaties en huishoudens helpen hun energiehuishouding te verduurzamen.

Aandeelhouders Enexis

De aandeelhouders van Enexis Holding N.V. zijn provincies en gemeenten in de gebieden waar we actief zijn.

Aandelen Enexis

(Percentage aandelen van de provincies en de gemeenten in de provincies)



Kerncijfers

	1e halfjaar 2015	1e halfjaar 2014	%
Resultaat (in miljoenen euro's)			
Netto-omzet	673,1	696,1	-3,3
Inkoopkosten	114,4	121,6	-5,9
Brutomarge	558,7	574,5	-2,7
Overige bedrijfsopbrengsten	9,3	8,6	8,6
Bedrijfslasten exclusief afschrijvingen en overige waardeverminderingen	225,7	210,6	7,2
Afschrijvingen en overige waardeverminderingen	147,1	151,7	-3,0
Bedrijfsresultaat	195,2	220,8	-11,6
Resultaat deelnemingen	0,7	0,7	4,6
EBIT	195,9	221,5	-11,5
Financiële baten en lasten	-38,9	-39,4	-1,2
Resultaat voor belastingen	157,0	182,1	-13,8
Resultaat na belastingen	114,8	135,7	-15,4
	30 juni 2015	2014	%
Balans (voor winstbestemming, in miljoenen euro's)			
Netto-werkkapitaal	-20	-73	-72,3
Vaste activa ¹⁾	5.729	6.015	-4,8
Geïnvesteed vermogen ¹⁾	5.105	5.340	-4,4
Eigen vermogen	3.499	3.517	-0,5
Balanstotaal	6.429	6.417	0,2
Bruto-investeringen ²⁾	219	218	0,5
	30 juni 2015	2014	
Ratio's			
Solvabiliteit	54,4	54,8	
ROIC ³⁾	8,0	8,1	
Return on equity ³⁾	7,0	7,6	
	1e halfjaar 2015	2014	%
Kengetallen			
Aantal klantaansluitingen elektriciteit (x 1.000)	2.690	2.678	0,4
Aantal klantaansluitingen gas (x 1.000)	2.088	2.082	0,3
Trajectlengte elektriciteit (x 1.000 km)	138,2	136,0	1,6
Trajectlengte gas (x 1.000 km)	44,8	44,8	-
Ongevallenindex eigen medewerkers (DART-rate)	0,36	0,74	-51,4
Aantal medewerkers ultimo periode	4.331	4.315	0,4
	1e halfjaar 2015	1e halfjaar 2014	%
Uitvalduur elektriciteit (minuten per aansluiting)	6,1	7,4	-17,6
Uitvalduur gas (seconden per aansluiting)	22	54	-59,3

1. Ultimo juni 2015 zijn de activa en passiva van de per 1 januari 2016 voorgenomen uitruil van de netwerkgebieden in Friesland en de Noordoostpolder geïncasseerd als activa en passiva aangehouden voor verkoop.
2. Voor 2014 betreffen dit de investeringen in het eerste halfjaar 2014.
3. Voor 1e halfjaar 2015 zijn deze ratio's berekend op basis van een 12-maands voortschrijdend gemiddelde.

Goede resultaten bij tariefdaling

- ◆ Veiligheid: aantal ongevallen met verzuim afgenomen
- ◆ Daling tarieven met gemiddeld 3,8% drukt omzet- en winstniveau
- ◆ Werkzaamheden aan het net in lijn met langjarig programma
- ◆ Bereik van duurzame initiatieven verder vergroot

Veiligheid: aantal ongevallen met verzuim afgenomen

Het onderwerp veiligheid heeft prioriteit bij Enexis. Het doel is om in 2017 het aantal ongevallen met verzuim te halveren, ten opzichte van 2013. Met een ongevallenindex van 0,36 in het eerste halfjaar van 2015 (eerste halfjaar 2014: 0,74) zet Enexis een eerste stap richting de realisatie van dit doel. Om deze positieve trend te bestendigen en verder voort te zetten, continueert Enexis het interne veiligheidsbewustzijnsprogramma.

Daling tarieven met gemiddeld 3,8% drukt omzet- en winstniveau

De omzet in 2015 is gedaald naar EUR 673,1 miljoen (eerste halfjaar 2014: EUR 696,1 miljoen). De toezichthouder ACM heeft de toegestane omzet verlaagd waardoor Enexis de tarieven met gemiddeld 3,8% heeft verlaagd. Daarbij zijn de kosten gestegen, met name door een periodieke cao-loonstijging en hogere kosten voor verbeterprojecten waarvan de baten in de komende jaren worden gerealiseerd. De nettowinst daalde hierdoor tot EUR 114,8 miljoen euro (eerste halfjaar 2014: EUR 135,7 miljoen). Een belangrijke stap om in de toekomst verdere kosten te besparen is een rationalisatie van de gebiedsindeling voor netbeheerders. Hiertoe hebben Alliander en Enexis een koop- en verkoopovereenkomst ondertekend voor de ruil van regionale netwerken.

Werkzaamheden aan het net in lijn met langjarig programma

Het is de taak van Enexis ervoor te zorgen dat mensen altijd veilig over energie kunnen beschikken. Daarbij faciliteert Enexis de energietransitie en investeert fors in de energienetten en de uitrol van slimme meters. De transitie naar een meer duurzaam en decentraal energiesysteem lijkt aan snelheid te winnen. In ons verzorgingsgebied is het aantal klanten, dat energie teruglevert aan het elektriciteitsnet, in de eerste helft van 2015 toegenomen met 25% naar een totaal van circa 100.000. Deze klanten kennen samen een totaal geïnstalleerd vermogen van bijna 500 MW. Enexis past haar net aan op deze decentralisatie van de energievoorziening, bijvoorbeeld door het bijstellen van transformatorstations.

Sinds de start van de aanbidding in 2010 heeft Enexis aan ruim 560.000 huishoudens slimme meters aangeboden. In 95% van deze huishoudens is een slimme meter geplaatst. De jaarlijkse uitvalduur elektriciteit is in het eerste halfjaar afgenomen tot 6,1 minuten (7,4 minuten in de eerste helft van 2014). De uitvalduur gas nam in diezelfde periode af tot 22 seconden (54 seconden in de eerste helft van 2014). De in 2015 voorziene werkzaamheden aan het net bedragen EUR 675,0 miljoen. Hiervan is EUR 286,2 miljoen gerealiseerd in het eerste halfjaar.

Bereik van duurzame initiatieven verder vergroot

Enexis geeft invulling aan duurzaamheid als integraal onderdeel van haar strategie. Als partner in de energietransitie heeft Enexis gezorgd voor een verdere verduurzaming van het Enexis-verzorgingsgebied, onder andere door de toename van het aantal Buurkracht-buurtten naar in totaal 83 (50 per 31 december 2014). Daarnaast doen inmiddels 180 scholen mee aan ons programma Van Zon Krijg Je Energie (75 per 31 december 2014).

Enexis manier van werken

Enexis kan haar ambitie alleen waarmaken dankzij de inzet en betrokkenheid van alle circa 4.300 medewerkers. We hebben dan ook veel aandacht voor duurzame inzetbaarheid. Veiligheid, vakmanschap en leiderschap zijn essentieel.

Duurzame inzetbaarheid

Ons doel is vitale en gezonde medewerkers die zich ontwikkelen. Zo kunnen ze nu en in de toekomst een bijdrage leveren aan Enexis en de maatschappij.

Op koers qua doelstelling

Alle initiatieven op het gebied van duurzame inzetbaarheid komen samen op ons online platform Ontwikkelplein. Medewerkers vinden hier inspiratie, tools en middelen om aan hun ontwikkeling te werken. In 2014 formuleerden we als doel dat in 2015 minimaal 25% van onze medewerkers actief aan de slag gaat met zijn of haar duurzame inzetbaarheid via Ontwikkelplein. Bijvoorbeeld door het invullen van de inzetbaarheidsscan of het aanvragen en voeren van een gesprek met een loopbaanadviseur. Tot en met juni 2015 is het deelnamepercentage 15,8%. We liggen dus op koers.

Eigen vitaliteitsinitiatieven medewerkers

Ook zien we veel eigen initiatieven van medewerkers. Zo heeft een aantal trainees het vitaliteitsprogramma BlokFit opgezet. Teams van medewerkers gingen elke maand de uitdaging aan op het gebied van bijvoorbeeld gezond bewegen, gezond eten en voldoende water drinken. Maar liefst 700 medewerkers gingen met elkaar in competitie. Dit succesvolle programma krijgt mogelijk een vervolg in 2016. In de regio Noord gingen medewerkers van Infra Services onderling met elkaar een 'vitaliteitsstrijd' aan: wie heeft het beste idee om vitaler te worden? En medewerkers van Fudura organiseerden een tien weken durend vitaliteitsprogramma.

Leren van elkaar

In 2015 gingen 40 leidinggevenden aan de slag met intervisie, een manier om van elkaar te leren, naast de 70 leidinggevenden die in 2014 hiermee zijn gestart.

DI+

Duurzame inzetbaarheid draagt ook bij aan het verminderen van boventaligheid. Binnen Enexis krijgen mensen voor wie boventaligheid dreigt dit twee jaar van tevoren te horen. Onder de noemer 'DI+' werken we dan samen aan het vinden van een nieuwe baan, binnen dan wel buiten Enexis. De medewerker neemt hierin zijn of haar eigen verantwoordelijkheid en Enexis ondersteunt. Zo stellen we een apart budget beschikbaar voor opleidingen, trainingen en cursussen.

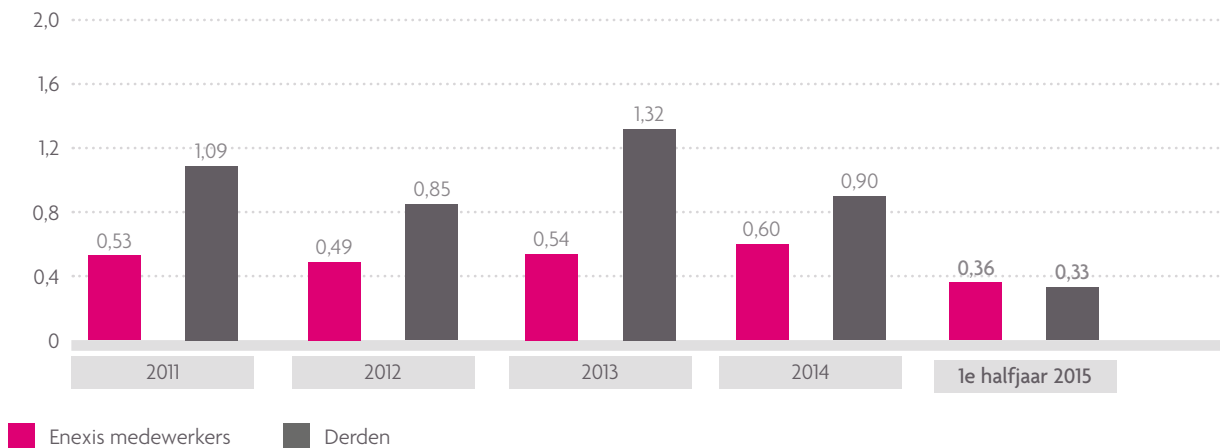
Veiligheid

We willen dat elke medewerker elke dag weer veilig thuiskomt. Veiligheid heeft daarom onze absolute prioriteit. Op allerlei manieren maken we onze mensen bewust van de risico's die ze lopen, hun gedrag en hoe ze veilig werken.

Het doel is om in 2017 het aantal ongevallen met verzuim te halveren ten opzichte van 2013. Met een ongevallenindex van 0,36 in het eerste halfjaar van 2015 (eerste halfjaar 2014: 0,74) zet Enexis een eerste stap richting de realisatie van dit doel.



DART-rate¹⁾ Enexis medewerkers en derden



1. DART (Days Away Restricted or Transferred)-rate: het aantal ongevallen met als gevolg verzuim of aangepast werk per 200.000 gewerkte uren.

Om de positieve trend te bestendigen en verder voort te zetten, continueert Enexis het interne veiligheidsbewustzijnsprogramma. In juni waren er in korte tijd drie kantoormedewerkers die moesten verzuimen door een ongeval. Dit toont maar weer eens aan dat veiligheid niet alleen een issue is bij monteurs en technici, maar voor iedereen relevant is.

Een belangrijk middel om de veiligheid te vergroten, is het melden van ongewenste gebeurtenissen (onveilige situaties en bijna-ongevallen). Met 1.372 meldingen liggen we 9% achter op het streefcijfer van 3.000 meldingen in 2015. In de tweede helft van dit jaar besteden we daarom onverminderd aandacht aan ons veiligheidsbewustzijnsprogramma.

Specifiek voor Infra Services hebben we in de eerste helft van 2015 een additioneel veiligheidsprogramma ontwikkeld, op basis van vijf voor monteurs en technici relevante thema's. Dit zijn: opgeruimde werkplek, omgaan met hoogteverschillen, kabelselectie, onder spanning brengen en spanningsloosheid aantonen. De eerste drie thema's behandelen we sinds juni 2015. Met de andere twee starten we in het najaar van 2015. Het programma bestaat onder andere uit materialen ter ondersteuning van leidinggevend en workshops voor de monteurs. Via intervisiegroepen met monteurs laten we de thema's en het programma maximaal aansluiten op de praktijk.

Tot slot starten we in de tweede helft van 2015 met de campagne VeiligheidsTopper. Al sinds vorig jaar zetten we mensen die een voorbeeld zijn voor collega's in het zonnetje. Met VeiligheidsTopper belichten we structureel positieve verhalen die de gewenste veiligheidscultuur benadrukken. Bijvoorbeeld verhalen van mensen die het werk hebben stilgelegd omdat het mogelijk onveilig is, een niet-werkende procedure hebben aangekaart of tegen de stroom in iets hebben veranderd om veiliger te werken.

Vakmanschap

Vakmanschap is in onze branche essentieel om ons werk goed te kunnen uitvoeren. Naast onze al bestaande activiteiten om vakmanschap te bevorderen, zijn we daarom per 1 januari 2015 gestart met het project Vakmanschap. Hierbij toetsen we de kennis van iedere monteur en kijken we waar eventueel aanvullende trainingen of opleidingen nodig zijn.

Leiderschap

Goed leiderschap is een belangrijke voorwaarde om onze doelen te kunnen behalen. Onze maatschappij, en hiermee het speelveld van onze organisatie, verandert snel. Dit vraagt om wendbaarheid en heeft invloed op het benodigde leiderschap. In de eerste helft van 2015 hebben we daarom onze visie op leiderschap aangescherpt. Deze is te vatten in de vier kernwoorden: inspireren, verbinden, realiseren en leren. In de tweede helft van 2015 starten we een programma om onze leiders te ondersteunen.

Diversiteit

We willen dat ons medewerkersbestand een goede afspiegeling is van de maatschappij. In maart 2015 organiseerde ons vrouwen netwerk ZIJ! een bijeenkomst over netwerken. Onder andere Enexis-commissaris Monique Caubo en directeur Infra Services Jolanda van Zanen gaven hun visie op netwerken. Met de activiteiten draagt ZIJ! bij aan een cultuur van diversiteit in leiderschap en ontwikkeling van talent binnen Enexis.

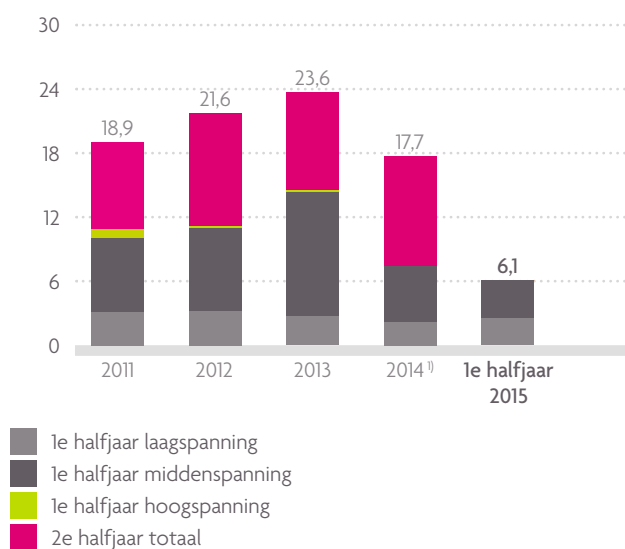
Betrouwbaar

Het is onze taak ervoor te zorgen dat mensen altijd veilig over energie kunnen beschikken. Nu en in de toekomst. De betrouwbaarheid en veiligheid willen we op het huidige hoge niveau houden. En we hebben inzicht in de veranderende energievoorziening en passen onze netten daar tijdig op aan.

Betrouwbaarheid en veiligheid

In het eerste halfjaar van 2015 zijn er weinig grote storingen geweest. In Maastricht ontstond een grote storing door een brand in een noodinstallatie. Een storing in de aansturing van de openbare verlichting op 14 mei in Groningen kreeg veel media-aandacht. De uitvalduur elektriciteit bedroeg in totaal 6,1 minuten (eerste halfjaar 2014: 7,4 minuten). Voor gas hadden we te maken met 22 storingsseconden (eerste halfjaar 2014: 54 seconden). Maandag 20 april werd Heerlen opgeschrikt door een forse gasexplosie. Door diefstal van het koper van de aansluitleiding van Enexis was een gaslek ontstaan in een leegstaand gebouw. Bij de explosie vielen drie gewonden.

Betrouwbaarheid elektriciteit/jaarlijkse uitvalduur per aansluiting (in minuten)



1. Mogelijk beperkt afwijkend van eerder gepresenteerde 2014 cijfers als gevolg van de definitieve sectorale cijferopgave aan de ACM.

Asset Management

Om ook in de toekomst in de energiebehoefte te kunnen voorzien, besteden we in 2015 EUR 675,0 miljoen aan onze netten voor onderhoud, vervanging en vernieuwing. Dit doen we op basis van ons werkpakket met hierin investeringen op eigen initiatief én investeringen in opdracht van klanten. Hierbij zien we een toename in grotere aanvragen voor teruglevering van zonne-energie aan het net. Een absolute uitschieter is de aanvraag van het zonnepark in de Eemshaven, dat 30 MW wil terugleveren. In het eerste halfjaar hebben we van ons werkpakket EUR 286,2 miljoen gerealiseerd. De realisatie loopt achter op het schema onder meer door achterblijvende vervangingen van gasleidingen gedurende de wintermaanden en minder vervangingen van meters volgend op de schaarste aan slimme gasmeters.

Om te blijven voldoen aan alle relevante internationale standaarden, vernieuwden we onze certificering voor NTA 8120 en NEN-ISO 55001.

Slimme meters

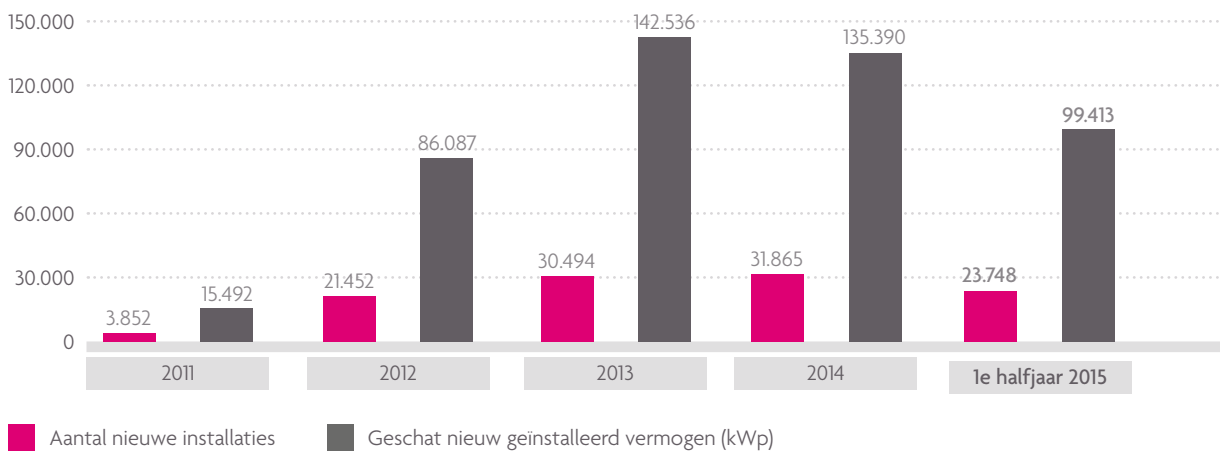
Sinds de start van de aanbidding in 2010 heeft Enexis aan ruim 560.000 huishoudens slimme meters aangeboden. In 95% van deze huishoudens is een slimme meter geplaatst. In de overige 5% weigerde de klant de meter of was de klant niet thuis. In het laatste geval bieden we de klant de meter op een later moment wederom aan. Enexis ziet voornemens het percentage niet-plaatsingen langzaam toenemen. Voor 2015 was Enexis voornemens bij 280.000 huishoudens de slimme meter aan te bieden. Een schaarste aan gasmeters op de Europese metermarkt in de eerste helft van 2015 heeft ertoe geleid dat we deze doelstelling hebben moeten bijstellen naar 240.000 huishoudens. In het eerste halfjaar van 2015 hebben we bij circa 115.000 huishoudens de slimme meter aangeboden. Ons doel is om in 2020 alle 2,7 miljoen huishoudens in het verzorgingsgebied van Enexis een slimme meter te hebben aangeboden.

Zelf energie produceren

Steeds meer mensen gaan zelf energie produceren. In de eerste helft van 2015 is er, net zoals in voorgaande jaren, een verdere stijging te zien.

De transitie naar een meer duurzaam en decentraal energiesysteem lijkt aan snelheid te winnen. In ons verzorgingsgebied is het aantal klanten dat energie teruglevert aan het elektriciteitsnet in de eerste helft van 2015 toegenomen met 25% naar een totaal van circa 100.000. Deze klanten vertegenwoordigen samen een totaal geïnstalleerd vermogen van circa 500 MW.

Teruglevering aan het net: aantal en vermogen



Naast de toegenomen wens van klanten om zelf energie op te wekken, zien we regionaal verschillende snelheden in de toename van het aantal zonnestroominstallaties. Zo zien we in Groningen, ingegeven door een subsidieregeling voor inwoners van meerdere aardbevingsgemeenten, een toename van het aantal zonnestroominstallaties van circa 60% tot circa 14.000. Deze regionale en relatief forse stijging van het aantal klanten met zonnepanelen heeft een impact op het elektriciteitsnet daar. We passen ons net aan op deze decentralisatie van de energievoorziening, bijvoorbeeld door het bijstellen van transformatorstations.

Elektrisch vervoer

We zien een gestage toename van het aantal elektrische en hybride auto's. De impact van elektrische auto's op het elektriciteitsnet is aanzienlijk. Daarom zijn we in de eerste helft van 2015 gestart met de pilot Flexibele laadtarieven, in samenwerking met diverse ketenpartners binnen het Slim laden Brabant-programma. In deze pilot bieden we 50 deelnemende e-rijders de mogelijkheid om een laadsessie uit te stellen tot het moment dat de stroomprijs laag is. Daarnaast is de pilot Smart Grid in Balans van start gegaan. Binnen deze pilot koppelen we het wisselende aanbod van duurzame energie voor het opladen van elektrisch vervoer aan de vraag hiernaar.

Opsporing storingen met honden

In 2014 deden we een succesvolle pilot met de inzet van speurhonden bij elektriciteitsstoringen. Met behulp van de honden konden we storingen precies traceren en sneller oplossen, met minder overlast voor onze klanten. Vanaf 2015 zetten we de speurhonden in ons gehele verzorgingsgebied in.

Sleufloze vervangingstechnologie

Na een succesvolle pilot in Maastricht in 2014 hebben we sleufloze vervangingstechnologie in 2015 toegevoegd aan de standaardmogelijkheden in vervangingsprojecten. We zetten deze nu in als de situatie daar technisch om vraagt, bijvoorbeeld in een drukbezocht (winkel)gebied.

Jouw Energie Moment

In maart 2015 hebben we in samenwerking met een aantal ketenpartners de smart grid-pilot Jouw Energie Moment in Breda afgerond. In totaal konden 382 bewoners in een nieuwbouwwijk en appartementencomplex hierdoor hun energieverbruik op een financieel of duurzaam gunstig moment inplannen. In de tweede helft van 2015 gaat Jouw Energie Moment II in Breda van start. Hierin gaan we aan de slag met energieopslag in huis.

Betaalbaar

We willen de netbeheerder zijn met zo laag mogelijke tarieven. En tegelijkertijd willen we onze aandeelhouders een redelijk rendement bieden.

Tarieven verlaagd

Conform de aankondiging in 2014 en de door de Autoriteit Consument & Markt (ACM) vastgestelde tarieven hebben we per 1 januari 2015 onze tarieven met gemiddeld 3,8% verlaagd.

Kostenbesparingen

In de eerste helft van 2015 zijn we aan de slag gegaan met het doorvoeren van de kostenbesparingsinitiatieven die we in 2014 hebben geformuleerd. Bijvoorbeeld het efficiënter inrichten van ons IT-landschap en onze ketens. Ook kijken we continu waar we verdere besparingen kunnen doorvoeren.

Verbetertraject Infra Services

In 2015 zijn we ook verdergegaan met het terugdringen van de beheerskosten bij Infra Services en een verhoging van het aantal productieve uren. Daarentegen hebben we meer geld vrijgemaakt om bewustwording rond veiligheid te creëren en het management te ondersteunen om de doelen te realiseren.

Uitruil netwerken Alliander en Enexis

Het eerste halfjaar van 2015 stond verder in het teken van de voorbereiding van de ruil van energienetwerken. Deze ruil betreft de energienetwerken van Enexis in Friesland en de Noordoostpolder en die van Alliander in de regio Eindhoven en Zuidoost-Brabant (Endinet) per 1 januari 2016. Op 27 juli 2015 is de koop- en verkoop-overeenkomst ondertekend.

Waardering aandelen

In 2014 hebben we voor het eerst een waardering van onze aandelen vastgesteld op verzoek van de aandeelhouders. In de eerste helft van 2015 hebben we deze waardering geactualiseerd. De waardering is marginaal hoger.

Duurzaam

Enexis neemt graag haar maatschappelijke verantwoordelijkheid en draagt bij aan de realisatie van het Energieakkoord. In eigen huis willen we besparen en onze CO₂-voetafdruk verkleinen. En in onze omgeving willen we als partner in de energietransitie klanten en andere partijen helpen energie te besparen.

Enexis brengt partners, overheden en onze kennis samen bij het realiseren van het Energieakkoord

Als partner in de energietransitie brengen we overheden, andere partners en onze kennis samen. Zo zijn we samen met de provincie Limburg aan de slag gegaan om Econexis Limburg vorm te geven. Naar verwachting opent dit educatie- en voorlichtingscentrum voor duurzaam wonen in het najaar van 2016 de deuren. Het Econexishuis in Zwolle kan nog steeds rekenen op grote belangstelling.

Ook werkt Enexis samen met de provincie Groningen, Groningen Seaports, de gemeente Eemshaven, TenneT en een aantal marktpartijen in de Eemshaven aan de uitwerking van het Energieakkoord. Gezamenlijk hebben we een plan van aanpak, netvisie en netplan opgesteld ten behoeve van een windpark. Een goede samenwerking kan de realisatie versnellen. Deze aanpak wordt de standaard voor netbeheerders voor wind-op-landprojecten.

Enexis stimuleert klanten actief meer energie te besparen

In ons succesvolle programma Buurkracht ondersteunen we buurtbewoners met elkaar energie te besparen. In 2014 deden er al 50 wijken mee aan Buurkracht. Ons doel voor 2015 was om 70 nieuwe buurten te ondersteunen. Vanwege een tijdelijke schaarste aan slimme gasmeters op de Europese energiemarkt hebben we dit doel moeten bijstellen naar 55. Inmiddels zijn er in totaal 83 wijken aangesloten.

Andere succesvolle programma's zijn Van Zon Krijg Je Energie en WaterSpaarders. Deze programma's richten zich op het energiebewust maken van kinderen. Inmiddels doen 180 scholen mee aan Van Zon Krijg Je Energie (ten opzichte van 75 in 2014) en hebben Enexis-medewerkers in totaal 56 WaterSpaarders-gastlessen op 29 verschillende basisscholen gegeven.

Ook tekenden we in juni 2015 met landelijk gasnetbeheerder Gasunie Transport Services (GTS) en afvalverwerker Attero een overeenkomst voor de start van een unieke pilot in Wijster om grootschalige groengasvoeding te faciliteren: de Groen gas Booster. Groengasproductie heeft potentie. Alleen al in het Enexis-verzorgingsgebied werd in 2014 35 miljoen kubieke meter groen gas geproduceerd. Met de inzet van de Groen gas Booster kunnen jaarlijks nog eens 17.000 huishoudens van groen gas worden voorzien.

Enexis werkt emissieneutraal

Enexis reduceert actief haar eigen voetafdruk met name door de CO₂-uitstoot te verlagen en de net- en lekverliezen te compenseren.



Het doel is om de CO₂-uitstoot door woon-werkverkeer te laten dalen met 10% in 2020. In het najaar start een intern programma dat Enexis-medewerkers daartoe uitdaagt. Daarnaast passen we ook energiebesparende maatregelen toe bij verbouwingen, zoals de grondige verbouwing van ons kantoor in Zwolle. Ook hebben we een webportal geïntroduceerd om hergebruik van materialen als transformatoren en schakelkasten te stimuleren. Hierdoor produceren we minder afval, verminderen we onze CO₂-uitstoot én besparen we kosten.

Om onze doelstelling voor 2020 - ten minste 14% van ons netverlies inkopen uit additionele duurzame Nederlandse energieopwek - stapsgewijs te behalen, hebben we een overeenkomst getekend met Nederlandse windenergieleveranciers.

Klantgericht

Enexis heeft 2,7 miljoen klanten. Van consumenten tot grote industrieën en van mensen die actief met energie bezig zijn tot mensen die volledig ontzorgd willen worden. Wie onze klant ook is en wat zijn of haar wens ook is: elke klant moet kunnen rekenen op een goede dienstverlening. We vinden het belangrijk de klant zelf de regie te geven en te ondersteunen met informatie om energie te kunnen besparen. We willen dat de klant denkt: Als ik kon kiezen, koos ik voor Enexis.

Waardering door klanten

In het eerste halfjaar van 2015 waarden consumenten en kleinzakelijke klanten ons met een 8,0. Grootzakelijke klanten waarden Enexis met een 7,5. Daarnaast meten wij de Customer Effort Score (CES). De CES is een meetmethode waarbij de klant, aan de hand van een vijfpuntschaal die loopt van 1 (zeer lage inspanning) tot 5 (zeer hoge inspanning), een score geeft aan de moeite die hij heeft ervaren om goed geholpen te worden. De CES telt de percentages van de klantscores 4 en 5 op. Voor de CES score geldt daarmee het principe van 'hoe lager hoe beter' en de targets zijn maximumniveaus.

	Q1 2015	Q2 2015	Target 2015
Standaard aansluitingen	28%	31%	25%
Aanbieding slimme meters	4%	7%	10%
Klantenservice Consument	18%	19%	29%
Enexis.nl	16%	17%	17%
Klachten en claims	41%	43%	45%

Klantgerichtheidsagenda

De waarderingen van onze klanten beschouwen we niet als een gegeven. Elke dag werken we hard om de klanttevredenheid op peil te houden en te verhogen. Via onze Klantgerichtheidsagenda (voorheen het programma Klant aan de knoppen) voeren we continu verbeteringen door om het onze klanten zo makkelijk mogelijk te maken zelf alles te kunnen regelen op het moment dat ze dit willen.

Zo hebben we in de eerste helft van 2015 het afsluitproces gerationaliseerd en een leegstandsportal gelanceerd. Hierdoor is het aantal vragen van klanten afgenomen. Ook verhoogden we het aantal grootverbruikklanten dat via de portal Mijn Enexis Zakelijk Beheer zijn eigen aansluitingen kan beheren en online facturen kan inzien tot ruim 4.000.

Landelijke Intake Portal

In het eerste halfjaar van 2015 hebben we samen met 18 andere netbeheerders, water- en kabelbedrijven verder gewerkt aan de Landelijke Intake Portal. Via deze portal kunnen mensen die een nieuwe of gewijzigde aansluiting nodig hebben alles in één keer regelen, dus zowel de aansluiting van elektriciteit en gas als de aansluiting van water en telefonie, tv en internet. De Landelijke Intake Portal is in juli 2015 live gegaan.

Openbare verlichting

In 2015 zijn we verdergegaan met de verbetering van onze dienstverlening rondom de openbare verlichting door in samenwerking met gemeenten gegevens over aansluitingen te actualiseren. Hierdoor kunnen we storingen sneller oplossen en de veiligheid op straat verhogen. Van de 1,4 miljoen aansluitingen in ons verzorgingsgebied hebben we nu ongeveer 500.000 aansluitingen geactualiseerd.

Met animaties en illustraties op de portal Openbare Verlichting en www.enexis.nl verschaffen we gemeenten en consumenten ook meer duidelijkheid over de processen met betrekking tot de openbare verlichting. Daarnaast kunnen consumenten vanaf onze site nu direct naar het meldpunt van hun eigen gemeente navigeren om een storing in de openbare verlichting te melden.

Convenant tegen frauduleus en gevaarlijk energieverbruik

In het eerste halfjaar van 2015 hebben we met bijna alle gemeenten (95%) in ons verzorgingsgebied convenanten gesloten om frauduleus en gevaarlijk energieverbruik door hennepeteelt tegen te gaan.

Financiële gang van zaken

Enexis heeft in de eerste zes maanden van 2015 een netto-omzet gerealiseerd van EUR 673,1 miljoen en een resultaat na belastingen van EUR 114,8 miljoen.

Netto-omzet, inkoopkosten en brutomarge inclusief overige opbrengsten

In het eerste halfjaar van 2015 hebben we een brutomarge inclusief overige opbrengsten gerealiseerd van EUR 568,0 miljoen. Dit is een daling van EUR 15,1 miljoen ten opzichte van het eerste halfjaar van 2014. De daling wordt voornamelijk veroorzaakt door een daling van de omzet elektriciteit van EUR 16,8 miljoen en de omzet gas van EUR 6,6 miljoen. Dit is deels gecompenseerd door een daling van de inkoopkosten van EUR 7,2 miljoen. De daling in omzet komt voort uit de verlaging van de maximumtarieven met gemiddeld 3,8% door de ACM. Hier staat een lichte stijging van de omzet van EUR 1,9 miljoen tegenover, door de vrijval van een in 2013 getroffen voorziening. De lagere inkoopkosten zijn grotendeels het gevolg van lagere kosten voor netverlies van EUR 13,3 miljoen, voor EUR 6,1 miljoen gecompenseerd door hogere inkoopkosten voor transport bij TenneT.

Bedrijfskosten

De bedrijfskosten zijn in 2015 met EUR 10,5 miljoen gestegen ten opzichte van het eerste halfjaar 2014. De belangrijkste oorzaken zijn:

- ◆ Personeel: EUR +8,4 miljoen hogere kosten door cao-stijgingen, meer inhuur van extern personeel op vacatures en dotaties aan personeelgerelateerde voorzieningen. Deze ontwikkeling werd deels gecompenseerd door lagere pensioenlasten.
- ◆ Projecten: EUR +3,9 miljoen hogere kosten voor duurzaamheidsinitiatieven en verbeterprojecten waarvan de baten in de komende jaren worden gerealiseerd.
- ◆ Slimme meters: EUR +1,0 miljoen hogere kosten door het niet conform planning kunnen investeren in slimme meters. De vrijgevallen capaciteit is ingezet op onderhoudswerkzaamheden.
- ◆ Afschrijvingen: EUR -3,4 miljoen lagere kosten voor afschrijvingen als gevolg van de voorgenomen ruil van netgebieden met Alliander. De voor de ruil in aanmerking komende activa zijn met ingang van 1 april 2015 geclassificeerd als 'Activa aangehouden voor verkoop'. Dit heeft tot gevolg dat vanaf dat moment geen afschrijvingen meer daarover plaatsvinden.

Bedrijfsresultaat

Het bedrijfsresultaat van Enexis bedraagt EUR 195,2 miljoen over de eerste zes maanden van 2015. Dit is EUR 25,6 miljoen minder dan over de vergelijkbare periode in 2014.

Resultaat deelnemingen en financiële baten en lasten

De bijdrage van deelnemingen aan het resultaat is met EUR 0,7 miljoen nagenoeg gelijk aan afgelopen jaar. De financiële lasten zijn ten opzichte van 2014 met EUR 0,3 miljoen licht afgenomen. De financiële baten zijn met EUR 0,2 miljoen toegenomen waardoor het saldo van de financiële baten minus lasten tezamen EUR 0,5 miljoen is verbeterd.

Resultaat na belastingen

Het resultaat na belastingen nam met 15,4% af tot EUR 114,8 miljoen (halfjaar 2014: EUR 135,7 miljoen). De redenen voor de afname van het resultaat na belastingen zijn de genoemde daling van de brutomarge en de stijging van de bedrijfskosten.

Credit rating

De credit rating van Standard & Poor's (A+ stable outlook) en van Moody's (Aa3 met stable outlook) zijn in het eerste halfjaar 2015 ongewijzigd.

De gerealiseerde ratio's voor het financieel beleid bedroegen ultimo halfjaar 2015:

Ratio's

	Realisatie
FFO/Netto-rentedragende schulden \geq 16%	32%
FFO rentedekking \geq 3,5	7,9
Netto-rentedragende schulden/(eigen vermogen + netto-rentedragende schulden) \leq 60%	33%

Geconsolideerde winst-en-verliesrekening

bedragen in miljoenen euro's	1e halfjaar 2015		1e halfjaar 2014	
Netto-omzet uit hoofde van leveringen van goederen en diensten		673,1		696,1
Inkoopkosten		114,4		121,6
Brutomarge		558,7		574,5
Overige bedrijfsopbrengsten		9,3		8,6
Brutomarge inclusief overige bedrijfsopbrengsten		568,0		583,1
Personeelskosten	143,8		134,6	
Afschrijvingen en overige waardeverminderingen	147,1		151,7	
Kosten uitbesteed werk, materialen en andere externe kosten	71,7		64,7	
Overige bedrijfskosten	10,2		11,3	
Totaal bedrijfskosten		372,8		362,3
Bedrijfsresultaat		195,2		220,8
Resultaat deelnemingen		0,7		0,7
Financiële baten	3,4		3,2	
Financiële lasten	42,3		42,6	
Financiële baten en lasten		-38,9		-39,4
Resultaat vóór belastingen		157,0		182,1
Belastingen ¹⁾		42,2		46,4
Resultaat na belastingen		114,8		135,7
Toekomend aan:				
Minderheidsaandeelhouders		-		-
Aandeelhouders		114,8		135,7
Gemiddeld aantal aandelen in boekjaar		149.682.196		149.682.196
Winst per aandeel ²⁾		0,77		0,91

1. In het 1e halfjaar 2015 is de effectieve belastingdruk 26,8% (1e halfjaar 2014: 25,5%). Deze afwijking is voornamelijk het gevolg van een aan Essent te betalen belastinglast van EUR 2,8 miljoen over voorgaande jaren en niet aftrekbare advieskosten van EUR 0,9 miljoen.
2. In euro's, verwatering van winsten is niet van toepassing.

Geconsolideerd overzicht van het totaalresultaat

bedragen in miljoenen euro's	1e halfjaar 2015	1e halfjaar 2014
Resultaat na belastingen	114,8	135,7
Vrijval niet-gerealiseerde resultaten via hedgereserve	0,4	0,4
Belastingen vrijval niet-gerealiseerde resultaten via eigen vermogen	-0,1	-0,1
Totaalresultaat incl. niet-gerealiseerde resultaten ¹⁾	115,1	136,0

1. De niet-gerealiseerde bedragen in het totaalresultaat betreffen louter bedragen die in latere perioden in de winst-en-verliesrekening worden verantwoord.

Geconsolideerde balans

(voor voorstel winstbestemming)

bedragen in miljoenen euro's	30 juni 2015	31 december 2014
Activa		
Materiële vaste activa	5.601,9	5.884,6
Immateriële vaste activa	104,9	107,5
Deelnemingen	11,9	12,5
Overige financiële vaste activa	9,8	10,4
Vaste activa	5.728,5	6.015,0
Vorraden	24,6	20,8
Vorderingen	165,2	172,6
Winstbelasting ¹⁾	57,3	0
Overige financiële activa (kortlopend) ²⁾	22,3	112,3
Liquide middelen	68,8	96,3
Flottende activa	338,2	402,0
Activa aangehouden voor verkoop	362,2	0
Totaal activa	6.428,9	6.417,0

1. Het saldo van winstbelasting is beïnvloed door een vooruitbetaling van de over 2015 te betalen winstbelasting van EUR 80 miljoen op 27 februari jl.

2. Inclusief deposito's EUR 20,0 miljoen (2014: EUR 110 miljoen).

bedragen in miljoenen euro's	30 juni 2015	31 december 2014
Passiva		
Geplaatst en gestort aandelenkapitaal	149,7	149,7
Agioreserve	2.436,3	2.436,3
Algemene reserve	802,2	669,5
Hedgereserve	-4,0	-4,3
Resultaat van het boekjaar	114,8	265,5
Eigen vermogen	3.499,0	3.516,7
Rentedragende verplichtingen (langlopend)	1.746,6	1.747,4
Voorzieningen (langlopend)	64,0	67,1
Vooruitontvangen bijdragen in aanleg van netten en aansluitingen	588,2	587,7
Latente belastingen	196,4	191,1
Langlopende verplichtingen	2.595,2	2.593,3
Handelsschulden en overige te betalen posten	256,8	212,9
Rentedragende verplichtingen (kortlopend)	14,7	26,3
Winstbelasting	0	40,7
Voorzieningen (kortlopend)	10,5	12,9
In volgend jaar te amortiseren vooruitontvangen bijdragen	14,9	14,2
Kortlopende verplichtingen	296,9	307,0
Passiva aangehouden voor verkoop	37,8	0
Totaal passiva	6.428,9	6.417,0

Geconsolideerd kasstroomoverzicht

bedragen in miljoenen euro's	1e halfjaar 2015	1e halfjaar 2014
Resultaat na belastingen	114,8	135,7
Afschrijvingen en overige waardeverminderingen	147,1	151,7
Geamortiseerde bijdragen in aanleg van netten en aansluitingen	-7,3	-6,6
Mutatie operationeel werkkapitaal ¹⁾	-52,9	4,1
Mutatie latente belastingen	19,1	-4,2
Mutatie voorzieningen (langlopend)	-0,7	-1,3
Overige	1,1	0,8
Kasstroom uit operationele activiteiten	221,2	280,2
Investerings materiële en immateriële vaste activa	-223,9	-217,9
Ontvangen bijdragen in aanleg van netten en aansluitingen	29,8	32,3
Verstreckte leningen	-0,3	-0,9
Toename/afname deposito's	90,0	25,0
Aflossing verstreckte leningen	0,9	1,3
Kasstroom uit investeringsactiviteiten	-103,5	-160,1
Kasstroom voor financieringsactiviteiten	117,7	120,1
Opname van rentedragende verplichtingen exclusief schulden aan kredietinstellingen	0,3	0
Aflossing van rentedragende verplichtingen exclusief schulden aan kredietinstellingen	-1,3	-2,6
Uitbetaald dividend	-132,8	-119,5
Kasstroom uit financieringsactiviteiten	-133,8	-122,1
Totaal kasstromen	-16,1	-2,0
Netto liquide middelen minus schulden aan kredietinstellingen begin boekjaar ²⁾	82,6	47,9
Netto liquide middelen minus schulden aan kredietinstellingen ultimo verslagperiode ³⁾	66,5	46,0

1. De mutatie in het operationeel werkkapitaal is in het 1e halfjaar 2015 sterk beïnvloed door een vooruitbetaling van de over 2015 te betalen winstbelasting van EUR 80 miljoen en door de toename in de te betalen rente over de aandeelhoudersleningen van EUR 27 miljoen (1e halfjaar 2014: EUR 24,6 miljoen).
2. Bank- en kassaldi (EUR 96,3 miljoen) minus de als kortlopende rentedragende verplichtingen gepresenteerde negatieve banksaldi (EUR 13,7 miljoen).
3. Bank- en kassaldi (EUR 68,8 miljoen) minus de als kortlopende rentedragende verplichtingen gepresenteerde negatieve banksaldi (EUR 2,3 miljoen).

Geconsolideerd mutatieoverzicht eigen vermogen

bedragen in miljoenen euro's	Aantal gewone aandelen	Aandelenkapitaal	Agio-reserve	Algemene reserve	Hedge-reserve ¹⁾	Resultaat boekjaar	Totaal eigen vermogen
Stand per 1 januari 2014	149.682.196	149,7	2.436,3	549,9	-4,9	239,1	3.370,1
Bestemming resultaat 2013	-	-	-	119,6	-	-119,6	0
Dividenduitkering over 2013 ²⁾	-	-	-	-	-	-119,5	-119,5
Amortisatie hedgereserve in 1e halfjaar 2014	-	-	-	-	0,3	-	0,3
Resultaat na belastingen in 1e halfjaar 2014	-	-	-	-	-	135,7	135,7
Subtotaal 1e halfjaar 2014	-	-	-	119,6	0,3	-103,5	16,5
Stand per 30 juni 2014	149.682.196	149,7	2.436,3	669,5	-4,6	135,7	3.386,6
Amortisatie hedgereserve in 2e halfjaar 2014	-	-	-	-	0,3	-	0,3
Resultaat na belastingen 2e halfjaar 2014	-	-	-	-	-	129,9	129,9
Subtotaal 2e halfjaar 2014	-	-	-	-	0,3	129,9	130,1
Stand per 31 december 2014 ³⁾	149.682.196	149,7	2.436,3	669,5	-4,3	265,5	3.516,7
Stand per 1 januari 2015	149.682.196	149,7	2.436,3	669,5	-4,3	265,5	3.516,7
Bestemming resultaat 2014	-	-	-	132,7	-	-132,7	0
Dividenduitkering over 2014 ²⁾	-	-	-	-	-	-132,8	-132,8
Amortisatie hedgereserve in 1e halfjaar 2015	-	-	-	-	0,3	-	0,3
Resultaat na belastingen 1e halfjaar 2015	-	-	-	-	-	114,8	114,8
Subtotaal 1e halfjaar 2015	-	-	-	132,7	0,3	-150,7	-17,7
Stand per 30 juni 2015 ³⁾	149.682.196	149,7	2.436,3	802,2	-4,0	114,8	3.499,0

1. De hedgereserve is geen uitkeerbare reserve.

2. De in 2015 aan aandeelhouders toekomende en betaalde dividenduitkering over 2014 bedraagt EUR 0,89 per aandeel (2014: EUR 0,80), waarbij is gerekend met het gemiddeld aantal aandelen gedurende het boekjaar.

3. Medio 2015 bedroeg het totaal eigen vermogen per aandeel EUR 23,39 (ultimo 2014 voor winstbestemming: EUR 23,49), waarbij is gerekend met het aantal aandelen op het eind van de verslagperiode.

Toelichting op de geconsolideerde halfjaarcijfers

Algemeen

Enexis Holding N.V. is een naamloze vennootschap te 's-Hertogenbosch, statutair gevestigd in Rosmalen. In dit halfjaarbericht zijn de financiële gegevens opgenomen over het eerste halfjaar van 2015 van de vennootschap en haar groepsmaatschappijen.

De halfjaarcijfers hebben we opgesteld in overeenstemming met IAS 34 'Tussentijdse financiële verslaggeving', zoals aanvaard binnen de Europese Unie.

Op het halfjaarbericht heeft geen accountantscontrole plaatsgevonden. Wel heeft een beoordeling plaatsgevonden door de openbaar accountant.

Voor een analyse van het resultaat verwijzen wij u naar de financiële gang van zaken, zoals opgenomen op bladzijde 19 van dit halfjaarbericht.

De functionele valuta van Enexis Holding N.V. is de euro. Alle bedragen zijn, tenzij anders vermeld, opgenomen in miljoenen euro's.

Grondslagen voor de consolidatie, waardering en resultaatbepaling

In dit bericht hebben we dezelfde waarderingsgrondslagen gehanteerd als in de jaarrekening 2014 van Enexis Holding N.V. (te vinden op www.enexis.nl). De navolgende wijzigingen in standaarden en interpretaties die met ingang van 1 januari 2015 van kracht zijn, hebben geen gevolgen voor de geconsolideerde halfjaarrekening van Enexis.

Nieuwe en/of gewijzigde IFRS-standaarden van toepassing per 1 januari 2015

Standaarden effectief in het eerste halfjaar 2015

In het eerste halfjaar 2015 zijn diverse wijzigingen van toepassing die geen gevolgen hebben voor de geconsolideerde halfjaarrekening van Enexis:

- ◆ IFRIC 21 – Heffingen van overheidswege.
- ◆ Jaarlijkse verbeteringen van IFRSs, cyclus 2011-2013.
- ◆ IAS 19 – Personeelsbeloningen – Toegezegde pensioenregelingen: Werknemersbijdragen.
- ◆ Jaarlijkse verbeteringen van IFRSs, cyclus 2010-2012.

Toekomstige standaarden die nog niet van kracht zijn in het eerste halfjaar 2015

Onderstaande verbeteringen en wijzigingen van IFRS-standaarden zijn gepubliceerd, maar in het eerste halfjaar 2015 nog niet aanvaard door de Europese Unie.

- ◆ IFRS 9 – Financiële instrumenten, van kracht per 1 januari 2018.
- ◆ IFRS 14 – Overlopende posten uit hoofde van tariefregulering; van kracht per 1 januari 2016.
- ◆ IFRS 15 – Contractuele opbrengsten met klanten, van kracht per 1 januari 2018.
- ◆ Jaarlijkse verbeteringen van IFRSs, cyclus 2012-2014, van kracht per 1 januari 2016.



- ◆ Wijzigingen in IAS 1 – Presentatie van de jaarrekening – toelichtingen initiatief, van kracht per 1 januari 2016.
- ◆ Wijzigingen in IFRS 10, IFRS 12 en IAS 28 - Investeringsdeelnemingen: Toepassing van de consolidatie uitzondering, van kracht per 1 januari 2016.
- ◆ Wijzigingen in IFRS 10 Geconsolideerde jaarrekeningen en IAS 28 Investeringsdeelnemingen en joint ventures – Verkoop of bijdrage van activa tussen een investeerder en gelieerde deelnemingen en joint ventures, van kracht per 1 januari 2016.
- ◆ Wijzigingen in IFRS 11 'Joint Arrangements' – 'Accounting for Acquisitions of Interests in Joint Operations', van kracht per 1 januari 2016.
- ◆ Wijzigingen in IAS 16 Materiële vaste activa en IAS 38 Immateriële vaste activa – Verduidelijking van geaccepteerde methoden voor afschrijving en amortisatie, van kracht per 1 januari 2016.
- ◆ Wijzigingen in IAS 16 Materiële vaste activa en IAS 41 'Agriculture' – 'Bearer Plants', van kracht per 1 januari 2016.
- ◆ Wijzigingen in IAS 27 Afzonderlijke jaarrekeningen – Vermogensmutatiemethode in afzonderlijke jaarrekeningen, van kracht per 1 januari 2016.

Enexis beoordeelt momenteel de gevolgen van deze standaarden. Mogelijke verbeteringen of aanpassingen zijn van toepassing met ingang van boekjaren na 2015.

Seizoensinvloeden

Er is bij Enexis geen sprake van seizoensinvloeden die het resultaat in materiële zin beïnvloeden.

Acquisitie en verkopen bedrijfsonderdelen

Uitruil netwerkgebieden met Alliander

Op 24 maart 2015 is tussen Alliander en Enexis de intentieverklaring getekend om per 1 januari 2016 de netwerkdelen van Enexis in Friesland en de Noordoostpolder uit te ruilen met netwerken van Alliander in de regio Eindhoven en Zuidoost-Brabant (Endinet).

De activa en passiva van de bij deze ruil betrokken netwerkgebieden in Friesland en de Noordoostpolder zijn als activa en passiva aangehouden voor verkoop gepresenteerd in de balans per 30 juni 2015. De activa betreffen nagenoeg geheel materiële vaste activa in de vorm van netwerkinfrastructuur, inclusief de onderhanden investeringen en het aan de vaste activa toe te rekenen deel van de goodwill. De passiva betreffen voornamelijk de aan de eerder genoemde materiële vaste activa gerelateerde vooruitontvangen bijdragen van derden voor investeringen in aanleg van netten en aansluitingen (EUR 21,6 miljoen), het over te dragen deel van voorzieningen (EUR 2,4 miljoen) alsmede de aan deze balanscomponenten te relateren belastinglatenties (EUR 13,4 miljoen).

Over de voor verkoop aangehouden materiële vaste activa en de daaraan gerelateerde bijdragen wordt met ingang van 1 april niet meer afgescheven. Tot en met juni 2015 bedraagt dit EUR 3,4 miljoen aan lasten, waardoor het resultaat voor belastingen in positieve zin is beïnvloed.

Verwerving Cogas Meetbedrijf

Enexis heeft via haar dochteronderneming Fudura met ingang van 1 juni 2015 een 100%-belang verworven in Cogas Meetbedrijf B.V. De koopprijs van de aandelen van Cogas Meetbedrijf B.V. bedraagt EUR 2,4 miljoen en komt nagenoeg overeen met de reële waarde van de identificeerbare activa en verplichtingen. Vanaf 1 juni 2015 is Cogas Meetbedrijf B.V. meegeconsolideerd in de groepscijfers.



Vanaf de overnamedatum heeft Cogas Meetbedrijf een bijdrage geleverd aan de netto-omzet van EUR 0,2 miljoen. Dit komt nagenoeg overeen met de aan deze periode toegerekende bedrijfskosten. Het gerealiseerde resultaat over de periode januari tot en met mei 2015 heeft deel uitgemaakt van de overnameprijs.

Goodwill

Op 30 juni 2015 waren er geen triggering events die aanleiding zouden kunnen zijn voor een uit te voeren impairmenttest op de goodwill. Wel is EUR 2,0 miljoen aan goodwill toegerekend aan de activa aangehouden voor verkoop.

Reële waarde langlopende leningen

Enexis heeft per 30 juni 2015 EUR 1.742,0 miljoen (31 december 2014: EUR 1.742,6 miljoen) aan langlopende leningen op haar balans staan. De reële waarde van deze langlopende leningen bedraagt EUR 2.025 miljoen (31 december 2014: EUR 2.053 miljoen). Hierbij zijn de waarden van de rentebetalingen en de terugbetalingen van de hoofdsommen contant gemaakt tegen verschillende rentes. Zo houden we rekening met het tijdseffect. De reële waarde is gedaald door een stijging van de marktrente.

Segmentatie-informatie eerste halfjaar

Enexis Holding N.V. onderscheidt hierbij de volgende te rapporteren segmenten:

- ◆ De gereguleerde activiteiten.
- ◆ Overig.

Bovengenoemde indeling is gebaseerd op de interne rapportagestructuur, met name de geconsolideerde maandrapportage en het bedrijfs(jaar)plan. Vanwege de grote mate van administratieve verzelfstandiging zijn nagenoeg alle omzetten, kosten, activa en passiva te alloceren aan de segmenten.

De gereguleerde activiteiten vormen verreweg het grootste onderdeel binnen Enexis (zowel qua netto-omzet, resultaat na belastingen als totaal activa is het aandeel van deze activiteiten meer dan 90%).

De als 'Overig' opgenomen segmenten betreffen de activiteiten van Fudura B.V. en Enexis Vastgoed B.V.

Kosten en opbrengsten die onderling tussen de onderscheiden segmenten in rekening zijn gebracht alsmede onderlinge vorderingen, schulden en rekening-courantverhoudingen zijn geëlimineerd.

Overzicht segmentatie

	Enexis gereguleerd		Enexis overig		Eliminaties		Enexis totaal	
	1e halfjaar 2015	1e halfjaar 2014	1e halfjaar 2015	1e halfjaar 2014	1e halfjaar 2015	1e halfjaar 2014	1e halfjaar 2015	1e halfjaar 2014
<i>bedragen in miljoenen euro's</i>								
Winst-en-verliesrekening								
Netto-omzet	640,2	664,3	37,2	37,5	-4,3	-5,7	673,1	696,1
Overige bedrijfsopbrengsten	9,7	9,0	1,5	1,5	-1,9	-1,9	9,3	8,6
Bedrijfsresultaat	178,5	203,1	16,7	17,7	-	-	195,2	220,8
	1e halfjaar 2015	Ultimo 2014	1e halfjaar 2015	Ultimo 2014	1e halfjaar 2015	Ultimo 2014	1e halfjaar 2015	Ultimo 2014
Activa en verplichtingen								
Totaal activa	6.653,9	6.377,2	169,5	181,1	-394,5	-141,3	6.428,9	6.417,0

Overige toelichtingen

Informatie verbonden partijen

In het eerste halfjaar 2015 hebben we EUR 132,8 miljoen aan dividend uitgekeerd aan de aandeelhouders en is voor EUR 0,3 miljoen aan leningen verstrekt aan Stichting Mijnaansluiting.nl. Daarnaast hebben we een bedrag van EUR 0,9 miljoen ontvangen van EDSN als reguliere aflossing op een verstrekte lening. Verdere transacties met verbonden partijen vinden plaats uit hoofde van reguliere bedrijfsvoering en tegen marktconforme tarieven en voorwaarden.

Niet uit de balans blijvende verplichtingen en activa

De niet uit de balans blijvende verplichtingen en activa wijken, buiten een reguliere afwikkeling daarvan, per ultimo juni 2015 niet wezenlijk af van de in noot 30 'Niet uit de balans blijvende verplichtingen en activa' van de jaarrekening 2014 gepresenteerde verplichtingen en activa per ultimo 2014, waarbij tevens wordt verwezen naar de in de jaarrekening 2014 vermelde gebeurtenissen na balansdatum.

Gebeurtenissen na balansdatum

Op 27 juli is met Alliander een overeenkomst ondertekend om per 1 januari 2016 netwerkgebieden van Enexis in Friesland en Noordoostpolder te ruilen met netwerkgebieden in de regio Eindhoven en Zuidoost-Brabant (Endinet B.V.). Enexis koopt Endinet B.V. van Alliander voor EUR 740,0 miljoen. Enexis verkoopt haar netwerken in Friesland en de Noordoostpolder aan Alliander voor EUR 375,0 miljoen. Bij Enexis gaat het om 51.000 elektriciteits- en 196.000 gasaansluitingen in Friesland en 28.000 elektriciteits- en 27.000 gasaansluitingen in de Noordoostpolder. Bij Endinet gaat het om 108.000 elektriciteits- en 398.000 gasaansluitingen.

De Raad van Bestuur,

P. Vermaat, voorzitter

M. Blacquièrre

's-Hertogenbosch, 4 augustus 2015

Beoordelingsverklaring

Aan: de Algemene Vergadering van Aandeelhouders en de Raad van Commissarissen van Enexis Holding N.V.

Opdracht

Wij hebben de in dit halfjaarbericht opgenomen geconsolideerde tussentijdse financiële informatie van Enexis Holding N.V. te Rosmalen beoordeeld, bestaande uit de geconsolideerde winst-en-verliesrekening en het geconsolideerde overzicht van het totaalresultaat over de periode van 1 januari 2015 tot en met 30 juni 2015, de geconsolideerde balans per 30 juni 2015, het geconsolideerde kasstroomoverzicht en het geconsolideerde mutatieoverzicht eigen vermogen over de periode van 1 januari 2015 tot en met 30 juni 2015 en de toelichting. De Raad van Bestuur is verantwoordelijk voor het opstellen en het weergeven van de tussentijdse financiële informatie in overeenstemming met IAS 34 'Tussentijdse financiële verslaggeving', zoals aanvaard binnen de Europese Unie. Het is onze verantwoordelijkheid een conclusie te formuleren bij de tussentijdse financiële informatie op basis van onze beoordeling.

Werkzaamheden

Wij hebben onze beoordeling van de tussentijdse financiële informatie verricht in overeenstemming met Nederlands recht, waaronder Standaard 2410, 'Het beoordelen van tussentijdse financiële informatie door de accountant van de entiteit'. Een beoordeling van tussentijdse financiële informatie bestaat uit het inwinnen van inlichtingen, met name bij personen die verantwoordelijk zijn voor financiën en verslaggeving, en het uitvoeren van cijferanalyses en andere beoordelingswerkzaamheden. De reikwijdte van een beoordeling is aanzienlijk geringer dan die van een controle die is uitgevoerd in overeenstemming met de Nederlandse controlestandaarden en stelt ons niet in staat zekerheid te verkrijgen dat wij kennis hebben genomen van alle aangelegenheden van materieel belang die bij een controle onderkend zouden worden. Om die reden geven wij geen controleverklaring af.

Conclusie

Op grond van onze beoordeling is ons niets gebleken op basis waarvan wij zouden moeten concluderen dat de geconsolideerde tussentijdse financiële informatie over de periode van 1 januari 2015 tot en met 30 juni 2015 niet, in alle van materieel belang zijnde aspecten, is opgesteld in overeenstemming met IAS 34 'Tussentijdse financiële verslaggeving', zoals aanvaard binnen de Europese Unie.

Utrecht, 4 augustus 2015

PricewaterhouseCoopers Accountants N.V.

drs. C.J.A.M. Romme RA



ENEXIS

ENERGIE IN GOEDE BANEN

Enexis Holding N.V.

Postbus 856

5201 AW 's-Hertogenbosch

Tel: 088 857 77 77

www.enexis.nl